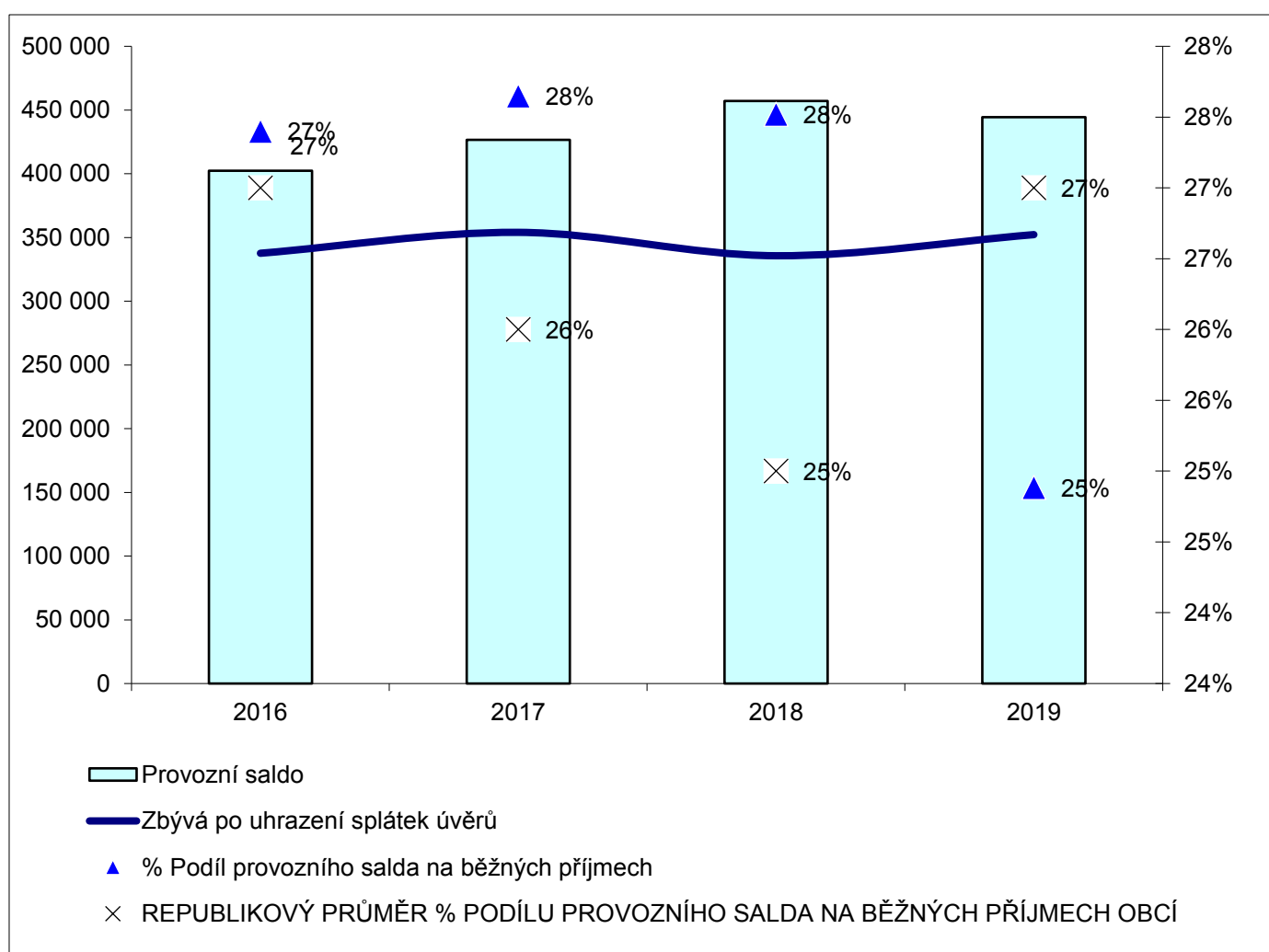


Vývoj provozního salda

v tis. Kč

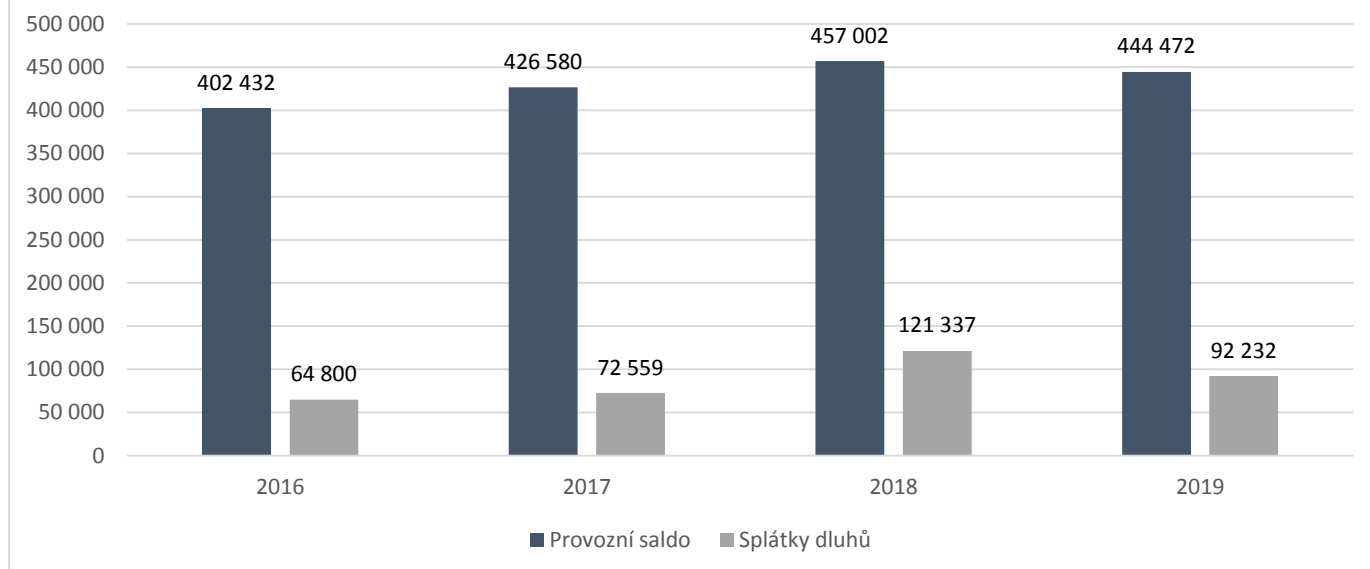
Údaje (čísla dle druhového třídění)		2016	2017	2018	2019
1+2+41	Běžné příjmy celkem	1 468 695	1 542 846	1 660 535	1 786 078
5171	Opravy majetku	77 193	104 146	74 051	116 543
5	Běžné (provozní) výdaje mimo opravy	1 066 263	1 116 266	1 203 533	1 341 607
Provozní saldo		402 432	426 580	457 002	444 472
8124	Uhrazené splátky půjček	-64 800	-72 559	-121 337	-92 232
Zbývá po uhrazení splátek úvěrů		337 632	354 021	335 665	352 239
% Podíl provozního salda na běžných příjmech		27%	28%	28%	25%
REPUBLIKOVÝ PRŮMĚR % PODÍLU PROVOZNÍHO SALDA NA BĚŽNÝCH PŘÍJMECH OBCÍ		27%	26%	25%	27%
Stav na bankovních účtech		578 647	612 277	515 533	534 716



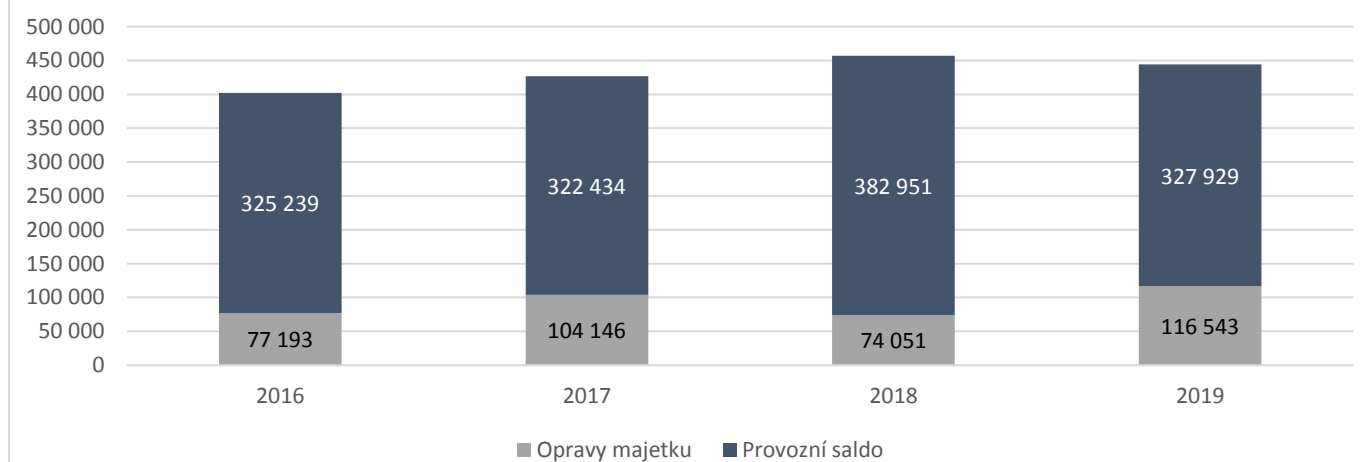
Komentář k provoznímu saldu:

Provozní saldo je jeden z klíčových údajů pro sledování finančního zdraví města, představuje rozdíl mezi běžnými příjmy (včetně neinvestičních dotací) a běžnými výdaji. Běžné výdaje jsou výdaje na provoz a údržbu očištěné o výdaje na obnovu majetku - neinvestiční opravy. Provozní saldo hospodaření znamená fakticky vlastní finance, které ročně zbývají na "volnou útratu", tedy na investice, na splátky dluhů či na úspory a tedy na tvorbu rezerv.

Provozní saldo s vyjádřením splátek dluhů v tis. Kč



Struktura provozního salda v tis. Kč



Celkový finanční prostor z běžných příjmů za rok 2019 v tis. Kč

