

Porovnání SR 2012 - 2021 a návrh 2022

Příjmy	SR	SR	SR	SR	SR	SR	SR	SR	SR	SR	NR	
	Třída	Název	2012	2013	2014	2015	2016	2017	2018	2019	2020	2021
1	Daňové příjmy	907 778	938 549	946 908	984 768	1 026 389	1 082 422	1 250 100	1 310 700	1 390 605	1 341 955	1 385 173
2	Nedaňové příjmy	214 667	214 178	207 417	201 908	199 893	195 447	202 244	203 691	212 237	209 714	218 529
3	Kapitálové příjmy	35 000	38 000	26 000	11 000	7 500	4 800	3 800	12 800	2 800	11 800	13 800
4	Přijaté transfery	64 434	54 094	72 094	52 024	52 024	54 093	54 093	54 093	59 093	59 093	72 243
CELKEM PŘÍJMY		1 221 879	1 244 821	1 252 419	1 249 700	1 285 806	1 336 762	1 510 237	1 581 284	1 664 735	1 622 562	1 689 745

Financování

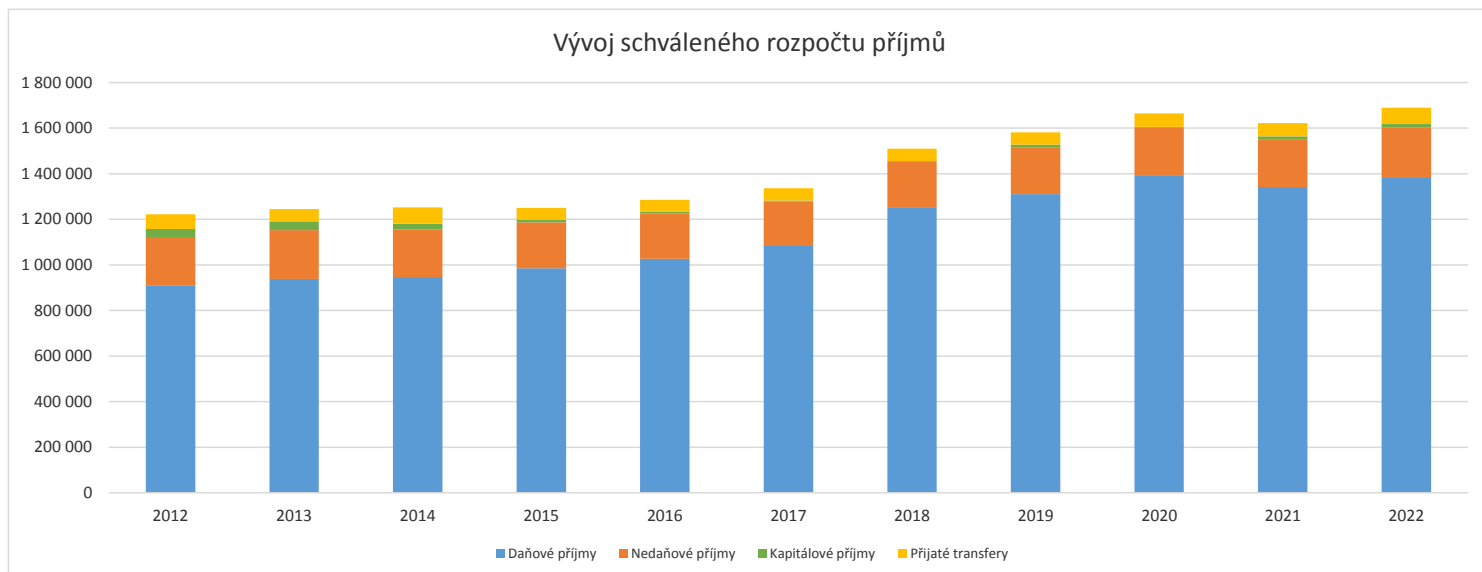
Položka	2012	2013	2014	2015	2016	2017	2018	2019	2020	2021	2022
8123 přijaté půjčky								49 540	17 000	25 000	100 600
8124 uhrazené splátky půjček	-79 339	-45 877	-45 248	-65 176	-64 800	-64 800	-64 800	-64 800	-64 800	-64 800	-64 800
8115 Nevycházející prostředky minulých let	48 755	20 000	43 751	64 789	100 000	60 000	60 000	10 460	45 000	45 000	60 000
CELKEM FINANCOVÁNÍ	-30 584	-25 877	-1 497	-387	35 200	-4 800	-4 800	-4 800	-2 800	5 200	95 800
Příjmy:	1 221 879	1 244 821	1 252 419	1 249 700	1 285 806	1 336 762	1 510 237	1 581 284	1 664 735	1 622 562	1 689 745
Financování:	-30 584	-25 877	-1 497	-387	35 200	-4 800	-4 800	-4 800	-2 800	5 200	95 800
Úhm:	1 191 295	1 218 944	1 250 922	1 249 313	1 321 006	1 331 962	1 505 437	1 576 484	1 661 935	1 627 762	1 785 545

Výdaje

Oddíl	2012	2013	2014	2015	2016	2017	2018	2019	2020	2021	2022
10 Zemědělství a lesní hospodářství	5 962	5 960	5 999	6 107	6 089	6 180	6 338	6 958	7 292	8 891	9 120
21 Průmysl, stavebnictví, obchod a služby	5 940	6 059	6 028	6 528	7 703	8 023	9 984	12 236	15 233	16 109	15 438
22 Doprava	167 886	165 210	163 185	163 195	169 237	167 201	182 675	233 053	240 553	239 816	252 017
23 Vodní hospodářství	1 372	1 372	1 397	1 597	1 602	5 035	1 635	8 197	4 401	4 357	4 470
31 Vzdělávání	61 999	62 116	62 466	64 916	65 456	66 230	68 230	69 700	70 348	70 066	70 866
32 Vzdělávání	133	178	178	178	183	183	178	183	185	35	36
33 Kultura, církev a sdělovací prostředky	94 278	104 374	103 803	105 929	112 735	114 891	130 244	137 548	146 004	155 542	156 845
34 Tělovýchova a zájmová činnost	70 253	87 510	88 170	92 222	93 616	95 325	98 116	102 211	109 055	110 912	123 049
35 Zdravotnictví	25 212	25 844	24 605	26 184	26 498	27 202	27 905	28 664	30 259	30 203	29 871
36 Bydlení, služby a územní rozvoj	131 769	130 812	130 747	129 035	133 450	133 848	138 712	144 444	146 120	147 907	156 564
37 Ochrana životního prostředí	95 158	96 488	97 074	106 583	109 172	109 098	119 368	123 204	144 525	145 942	165 482
43 Sociální péče a pomoc	20 025	24 248	26 682	25 850	25 836	21 932	21 946	21 935	22 048	27 872	26 210
52 Civilní nouzové plánování	1 587	1 887	1 887	1 887	1 887	1 892	1 904	1 981	2 180	2 129	2 535
53 Bezpečnost a veřejný pořádek	49 662	49 892	50 040	52 375	60 499	62 074	71 097	79 548	84 695	84 667	86 015
55 Požární ochr. a integ.záchr.systém	11 951	12 001	12 028	12 334	12 909	13 758	14 627	14 953	15 938	15 957	15 731
61 Územní samospráva a státní správa	222 449	227 136	230 915	244 118	252 546	261 580	291 133	302 608	323 391	329 708	342 802
63 Finanční operace	78 969	80 893	74 873	74 723	77 249	77 249	77 364	77 369	65 400	61 031	61 208
64 Rozpočtová rezerva	0	0	0	0	0	0	0	0	0	0	0
provozní výdaje	1 044 605	1 081 980	1 080 077	1 113 761	1 156 667	1 171 701	1 261 456	1 364 792	1 427 627	1 451 144	1 518 259
investiční výdaje	146 690	136 964	170 845	135 552	164 339	160 261	243 981	211 692	234 308	176 618	267 286
CELKEM provozní a investiční výdaje	1 191 295	1 218 944	1 250 922	1 249 313	1 321 006	1 331 962	1 505 437	1 576 484	1 661 935	1 627 762	1 785 545

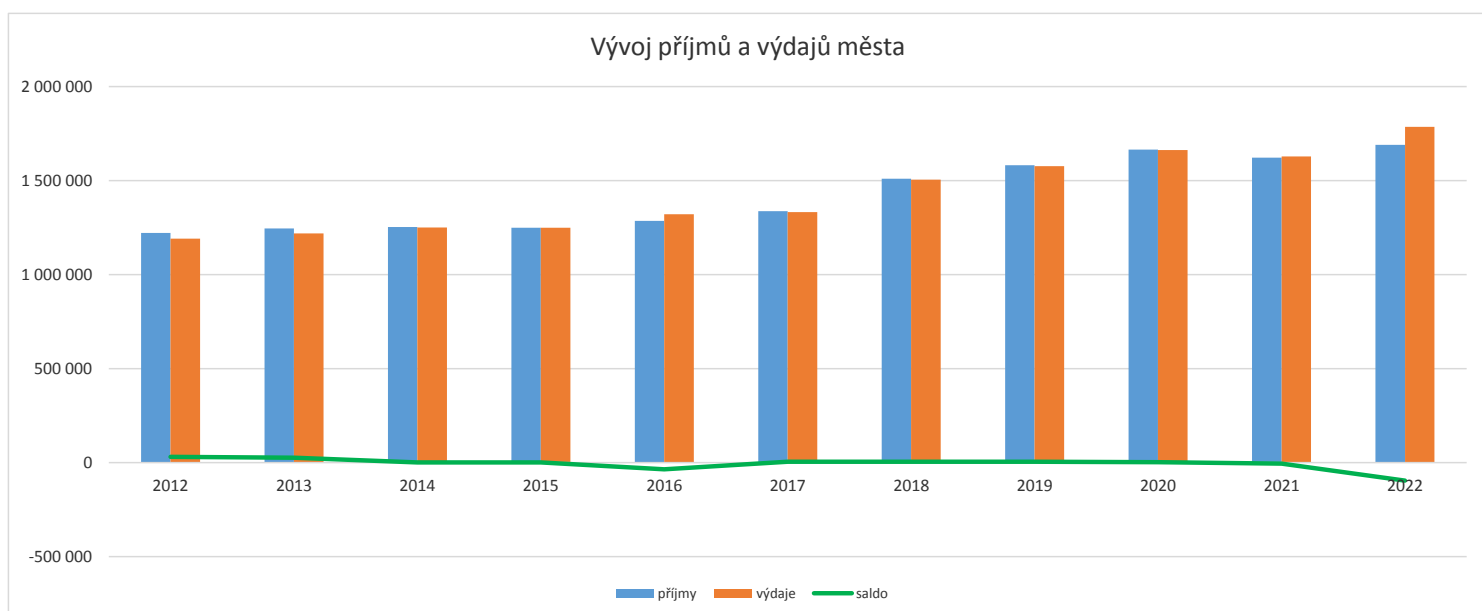
Vývoj schváleného rozpočtu příjmů města v letech 2012 - 2021 a návrh 2022 (v tis.Kč)

Třída Název	2012	2013	2014	2015	2016	2017	2018	2019	2020	2021	2022
1 Daňové příjmy	907 778	938 549	946 908	984 768	1 026 389	1 082 422	1 250 100	1 310 700	1 390 605	1 341 955	1 385 173
2 Nedaňové příjmy	214 667	214 178	207 417	201 908	199 893	195 447	202 244	203 691	212 237	209 714	218 529
3 Kapitálové příjmy	35 000	38 000	26 000	11 000	7 500	4 800	3 800	12 800	2 800	11 800	13 800
4 Přijaté transfery	64 434	54 094	72 094	52 024	52 024	54 093	54 093	54 093	59 093	59 093	72 243
CELKEM PŘÍJMY	1 221 879	1 244 821	1 252 419	1 249 700	1 285 806	1 336 762	1 510 237	1 581 284	1 664 735	1 622 562	1 689 745



Vývoj příjmů a výdajů města v letech 2012 - 2021 a návrh 2022 (v tis.Kč)

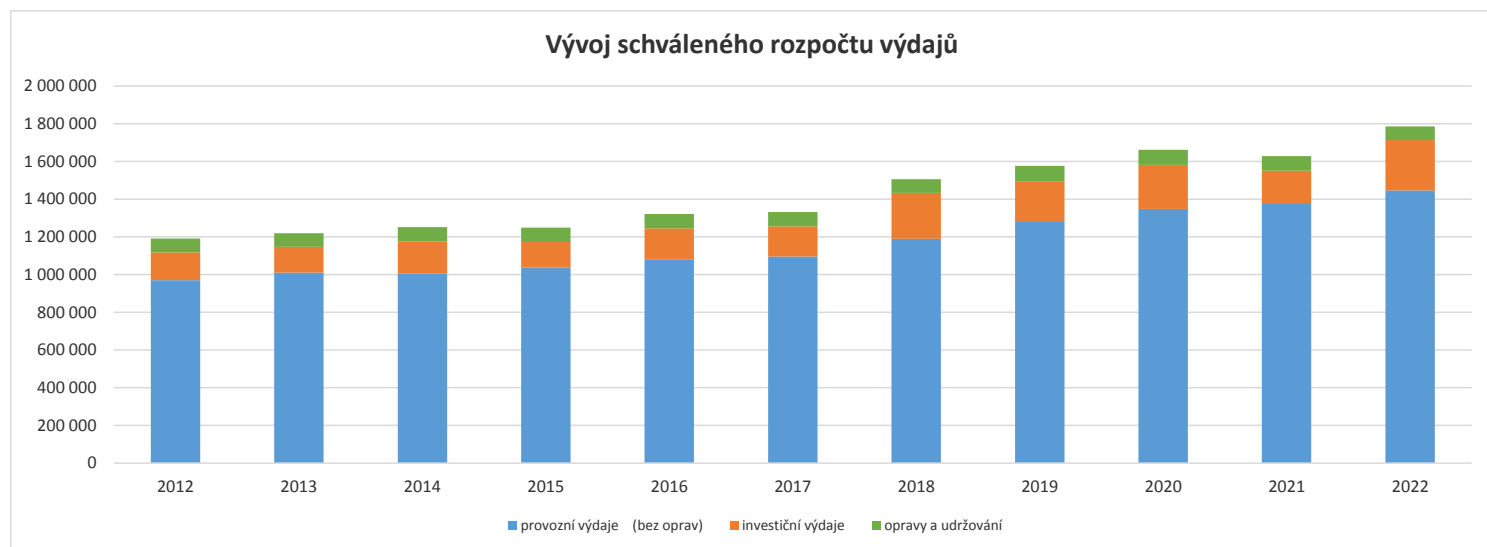
	2012	2013	2014	2015	2016	2017	2018	2019	2020	2021	2022
příjmy	1 221 879	1 244 821	1 252 419	1 249 700	1 285 806	1 336 762	1 510 237	1 581 284	1 664 735	1 622 562	1 689 745
výdaje	1 191 295	1 218 944	1 250 922	1 249 313	1 321 006	1 331 962	1 505 437	1 576 484	1 661 935	1 627 762	1 785 545
saldo	30 584	25 877	1 497	387	-35 200	4 800	4 800	4 800	2 800	-5 200	-95 800



Vývoj schváleného rozpočtu výdajů města v letech 2012 - 2021 a návrh 2022 (v tis.Kč)

	2012	2013	2014	2015	2016	2017	2018	2019	2020	2021	2022
provozní výdaje (bez oprav)	970 241	1 010 486	1 004 715	1 037 750	1 081 106	1 095 029	1 189 719	1 283 772	1 347 989	1 373 564	1 445 659
opravy a udržování	74 364	71 494	75 362	76 011	75 561	76 672	71 737	81 020	79 638	77 580	72 803
investiční výdaje	146 690	136 964	170 845	135 552	164 339	160 261	243 981	211 692	234 308	176 618	267 083
CELKEM	1 191 295	1 218 944	1 250 922	1 249 313	1 321 006	1 331 962	1 505 437	1 576 484	1 661 935	1 627 762	1 785 545

investiční výdaje a opravy z celkového rozpočtu	19,57%	18,13%	16,66%	19,71%	16,02%	18,01%	15,74%	20,03%	17,61%	19,29%	17,58%
---	--------	--------	--------	--------	--------	--------	--------	--------	--------	--------	--------



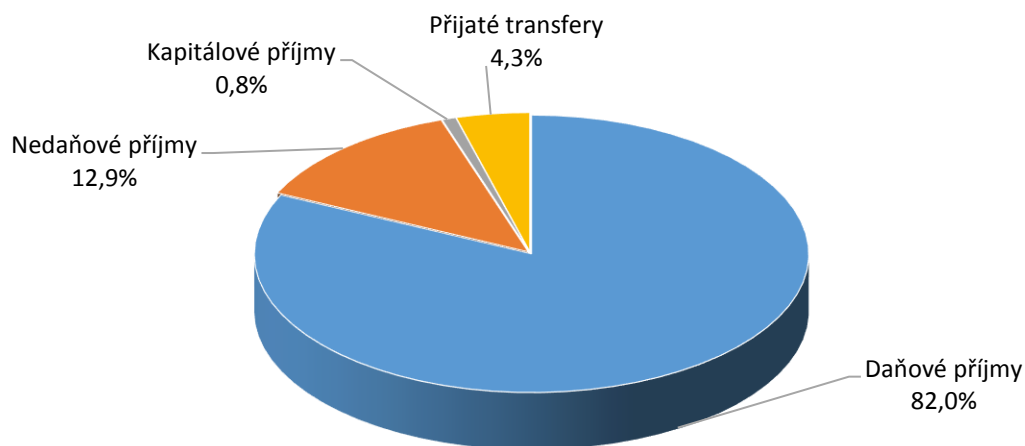
Vývoj schváleného rozpočtu města v letech 2012 - 2021 a návrh 2022 podle oblastí (v tis.Kč)

	2012	2013	2014	2015	2016	2017	2018	2019	2020	2021	2022
10 Zemědělství	5 962	5 960	5 999	6 107	6 089	6 180	6 338	6 958	7 292	8 891	9 120
21 Průmysl, služby	5 940	6 059	6 028	6 528	7 703	8 023	9 984	12 236	15 233	16 109	15 438
22 Doprava	167 886	165 210	163 185	163 195	169 237	167 201	182 675	233 053	240 553	239 816	252 017
23 Vodní hospodářství	1 372	1 372	1 397	1 597	1 602	5 035	1 635	8 197	4 401	4 357	4 470
31 Vzdělávání	61 999	62 116	62 466	64 916	65 456	66 230	68 230	69 700	70 348	70 066	70 866
32 Vzdělávání	133	178	178	178	183	183	178	183	185	35	36
33 Kultura	94 278	104 374	103 803	105 929	112 735	114 891	130 244	137 548	146 004	155 542	156 845
34 Sport	70 253	87 510	88 170	92 222	93 616	95 325	98 116	102 211	109 055	110 912	123 049
35 Zdravotnictví	25 212	25 844	24 605	26 184	26 498	27 202	27 905	28 664	30 259	30 203	29 871
36 Bydlení	131 769	130 812	130 747	129 035	133 450	133 848	138 712	144 444	146 120	147 907	156 564
37 Ochrana ŽP	95 158	96 488	97 074	106 583	109 172	109 098	119 368	123 204	144 525	145 942	165 482
43 Sociální péče	20 025	24 248	26 682	25 850	25 836	21 932	21 946	21 935	22 048	27 872	26 210
52 Civilní plánování	1 587	1 887	1 887	1 887	1 887	1 892	1 904	1 981	2 180	2 129	2 535
53 Bezpečnost	49 662	49 892	50 040	52 375	60 499	62 074	71 097	79 548	84 695	84 667	86 015
55 Požární ochrana	11 951	12 001	12 028	12 334	12 909	13 758	14 627	14 953	15 938	15 957	15 731
61 Územ.samospráva	222 449	227 136	230 915	244 118	252 546	261 580	291 133	302 608	323 391	329 708	343 005
63 Finanční operace	78 969	80 893	74 873	74 723	77 249	77 249	77 364	77 369	65 400	61 031	61 208
provozní výdaje	1 044 605	1 081 980	1 080 077	1 113 761	1 156 667	1 171 701	1 261 456	1 364 792	1 427 627	1 451 144	1 518 462
investiční výdaje	146 690	136 964	170 845	135 552	164 339	160 261	243 981	211 692	234 308	176 618	267 083
CELKEM	1 191 295	1 218 944	1 250 922	1 249 313	1 321 006	1 331 962	1 505 437	1 576 484	1 661 935	1 627 762	1 785 545

Přehled příjmů a výdajů města na rok 2022 podle jednotlivých druhů (v tis.Kč)

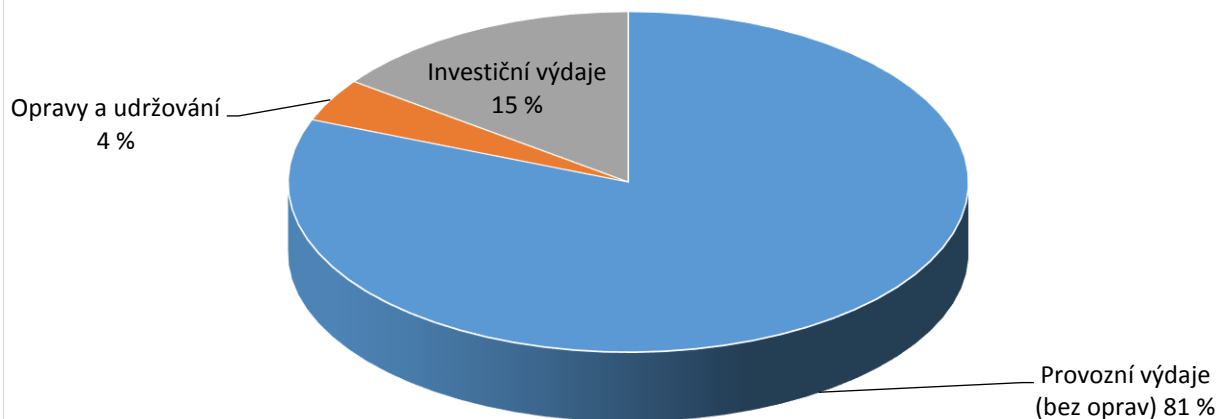
PŘÍJMY		2022
1	Daňové příjmy	1 385 173
2	Nedaňové příjmy	218 529
3	Kapitálové příjmy	13 800
4	Přijaté transfery	72 243
Úhrn zdrojů pro použití v roce 2022		1 689 745

Zdroje rozpočtu města podle jednotlivých druhů



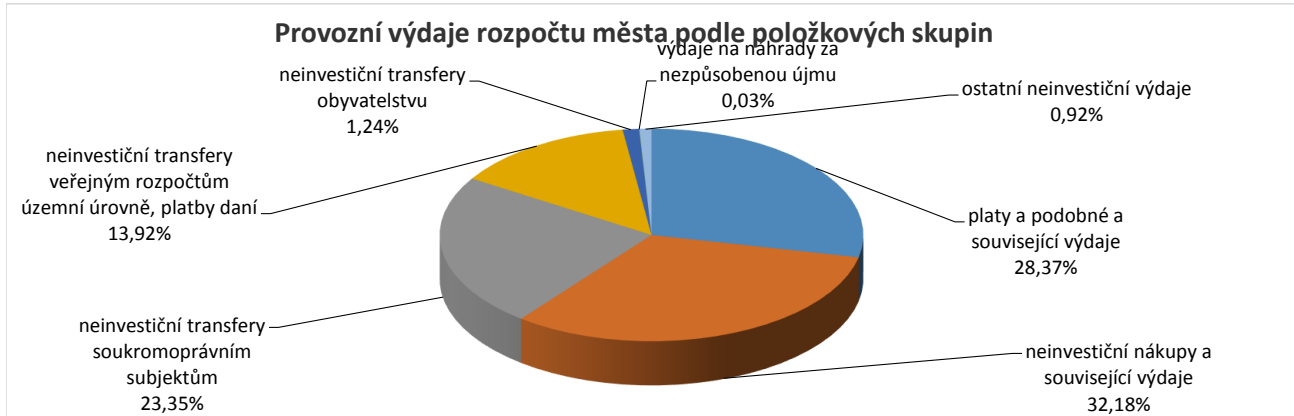
VÝDAJE		2022
5	Provozní výdaje (bez oprav)	1 445 659
5	Opravy a udržování	72 803
6	Investiční výdaje	267 083
Výdaje celkem		1 785 545

Výdaje rozpočtu města podle jednotlivých druhů



Přehled výdajů města na rok 2022 podle položkových skupin (v tis.Kč)

PROVOZNÍ VÝDAJE	2022
50 platy a podobné a související výdaje	430 770
51 neinvestiční nákupy a související výdaje	488 624
52 neinvestiční transfery soukromoprávním subjektům	354 555
53 neinvestiční transfery veřejným rozpočtům územní úrovně, platby daní	211 341
54 neinvestiční transfery obyvatelstvu	18 773
58 výdaje na náhrady za nezpůsobenou újmu	479
59 ostatní neinvestiční výdaje	13 920
Provozní výdaje celkem	1 518 462



Přehled výdajů města na rok 2022 podle oddílů (v tis.Kč)

PROVOZNÍ VÝDAJE	2022
10 Zemědělství a lesní hospodářství	9 120
21 Průmysl, stavebnictví, obchod a služby	15 438
22 Doprava	252 017
23 Vodní hospodářství	4 470
31 Vzdělávání a školské služby (předškolní a základní vzdělání)	70 866
32 Vzdělávání a školské služby (vysokoškolské, umělecké a zájmové)	36
33 Kultura, církev a sdělovací prostředky	156 845
34 Sport a zájmová činnost	123 049
35 Zdravotnictví	29 871
36 Bydlení, komunální služby a územní rozvoj	156 564
37 Ochrana životního prostředí	165 482
43 Sociální služby a pomoc a společné činnosti v sociál. zabezpečení	26 210
52 Civilní připravenost na krizové stavy	2 535
53 Bezpečnost a veřejný pořádek	86 015
55 Požární ochrana a integrovaný záchranný systém	15 731
61 Státní moc, státní správa, územní samospráva a politické strany	343 005
63 Finanční operace	61 208
Provozní výdaje celkem	1 518 462

