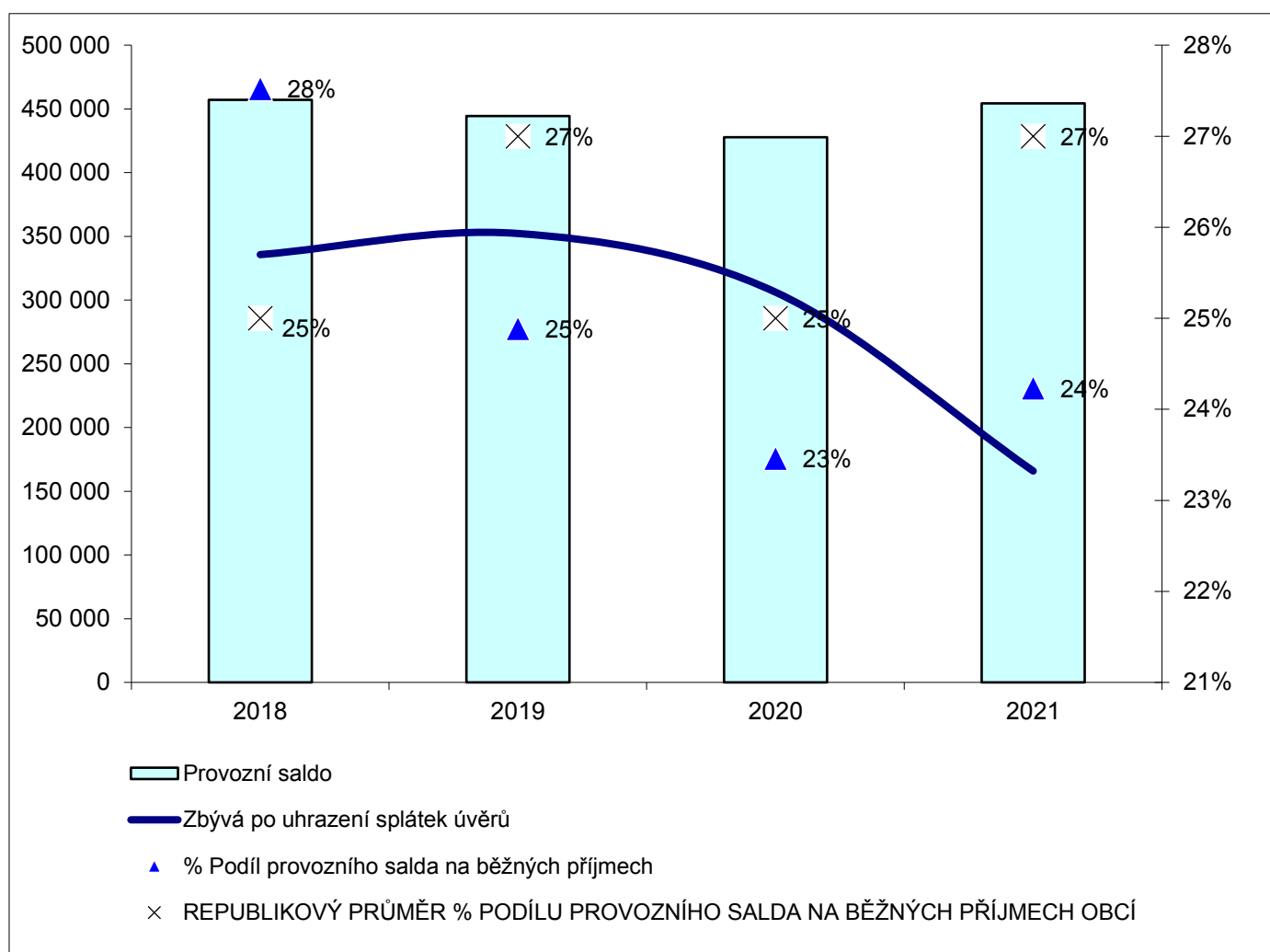


# Vývoj provozního salda

v tis. Kč

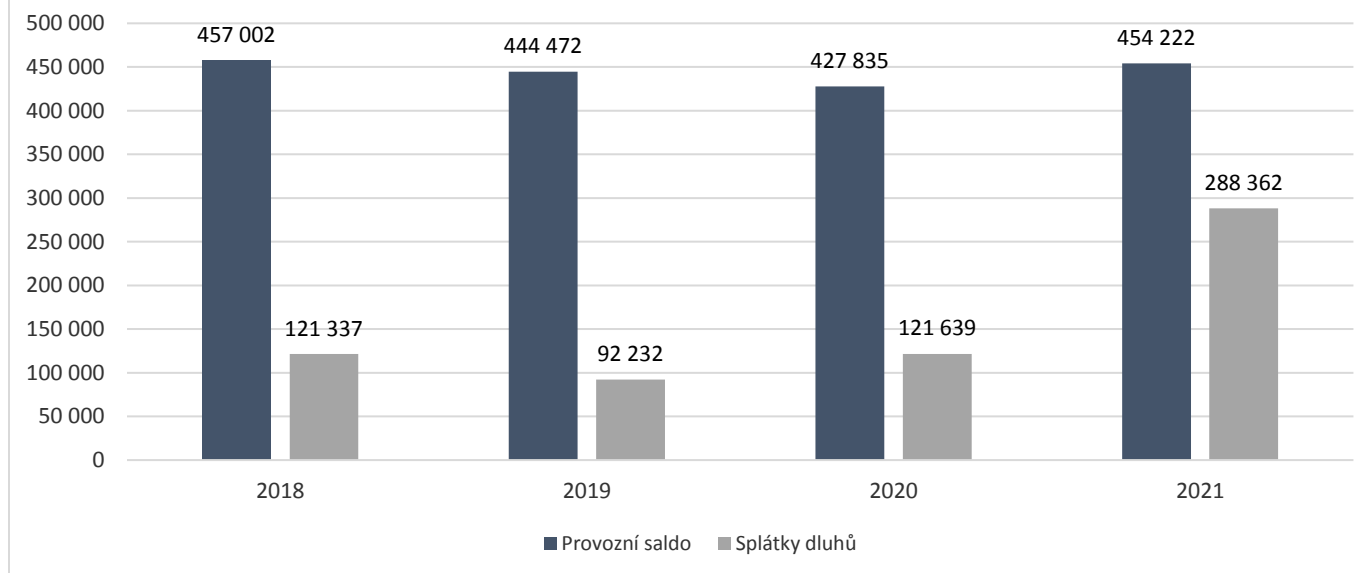
Údaje (čísla dle druhového třídění)		2018	2019	2020	2021
1+2+41	<b>Běžné příjmy celkem</b>	<b>1 660 535</b>	<b>1 786 078</b>	<b>1 823 522</b>	<b>1 874 345</b>
5171	Opravy majetku	74 051	116 543	84 042	92 970
5	<b>Běžné (provozní) výdaje mimo opravy</b>	<b>1 203 533</b>	<b>1 341 607</b>	<b>1 395 688</b>	<b>1 420 123</b>
<b>Provozní saldo</b>		<b>457 002</b>	<b>444 472</b>	<b>427 835</b>	<b>454 222</b>
8124	Uhrazené splátky půjček	-121 337	-92 232	-121 639	-288 362
<b>Zbývá po uhrazení splátek úvěrů</b>		<b>335 665</b>	<b>352 239</b>	<b>306 195</b>	<b>165 860</b>
<b>% Podíl provozního salda na běžných příjmech</b>		<b>28%</b>	<b>25%</b>	<b>23%</b>	<b>24%</b>
<b>REPUBLIKOVÝ PRŮMĚR % PODÍLU PROVOZNIHO SALDA NA BĚŽNÝCH PŘÍJMECH OBCÍ</b>		<b>25%</b>	<b>27%</b>	<b>25%</b>	<b>27%</b>
<b>Stav na bankovních účtech</b>		<b>515 533</b>	<b>534 716</b>	<b>656 123</b>	<b>721 226</b>



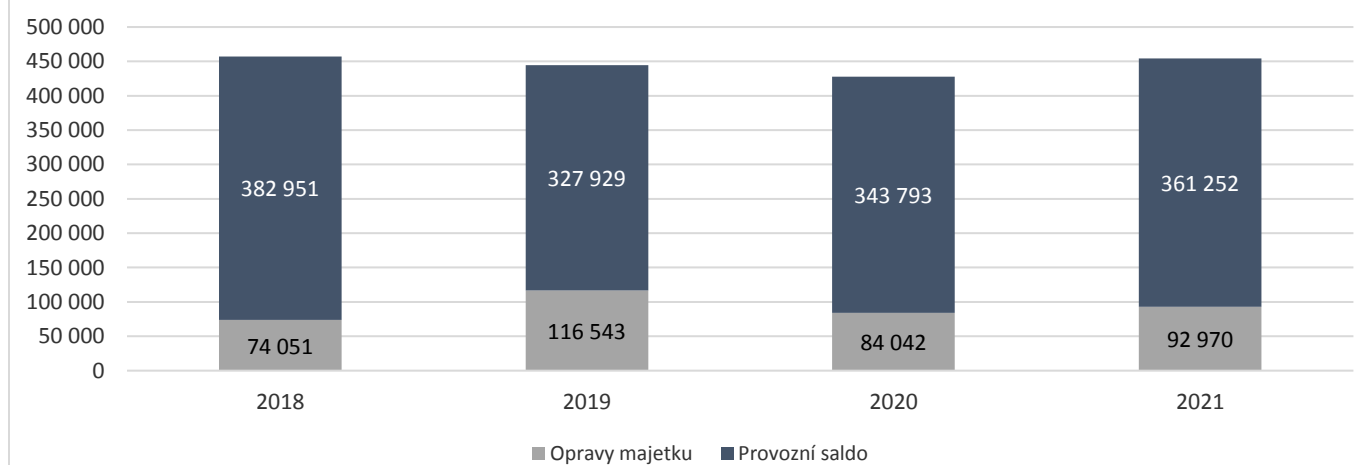
## Komentář k provoznímu saldu:

Provozní saldo je jeden z klíčových údajů pro sledování finančního zdraví města, představuje rozdíl mezi běžnými příjmy (včetně neinvestičních dotací) a běžnými výdaji. Běžné výdaje jsou výdaje na provoz a údržbu očištěné o výdaje na obnovu majetku - neinvestiční opravy. Provozní saldo hospodaření znamená fakticky vlastní finance, které ročně zbývají na "volnou útratu", tedy na investice, na splátky dluhů či na úspory a tedy na tvorbu rezerv.

### Provozní saldo s vyjádřením splátek dluhů v tis. Kč



### Struktura provozního salda v tis. Kč



### Celkový finanční prostor z běžných příjmů za rok 2021 v tis. Kč

